Управление образования администрации муниципального образования Брюховецкий район

Анализ ОГЭ основного периода - 2021

Валиева Айгуль Аликовна,
главный специалист отдела
оценки качества образования
управления образования
муниципального образования
Брюховецкий район

ст. Брюховецкая
2021

Брюховецкий район
Диаграмма распределения отметок ОГЭ по русскому языку в 2021 году

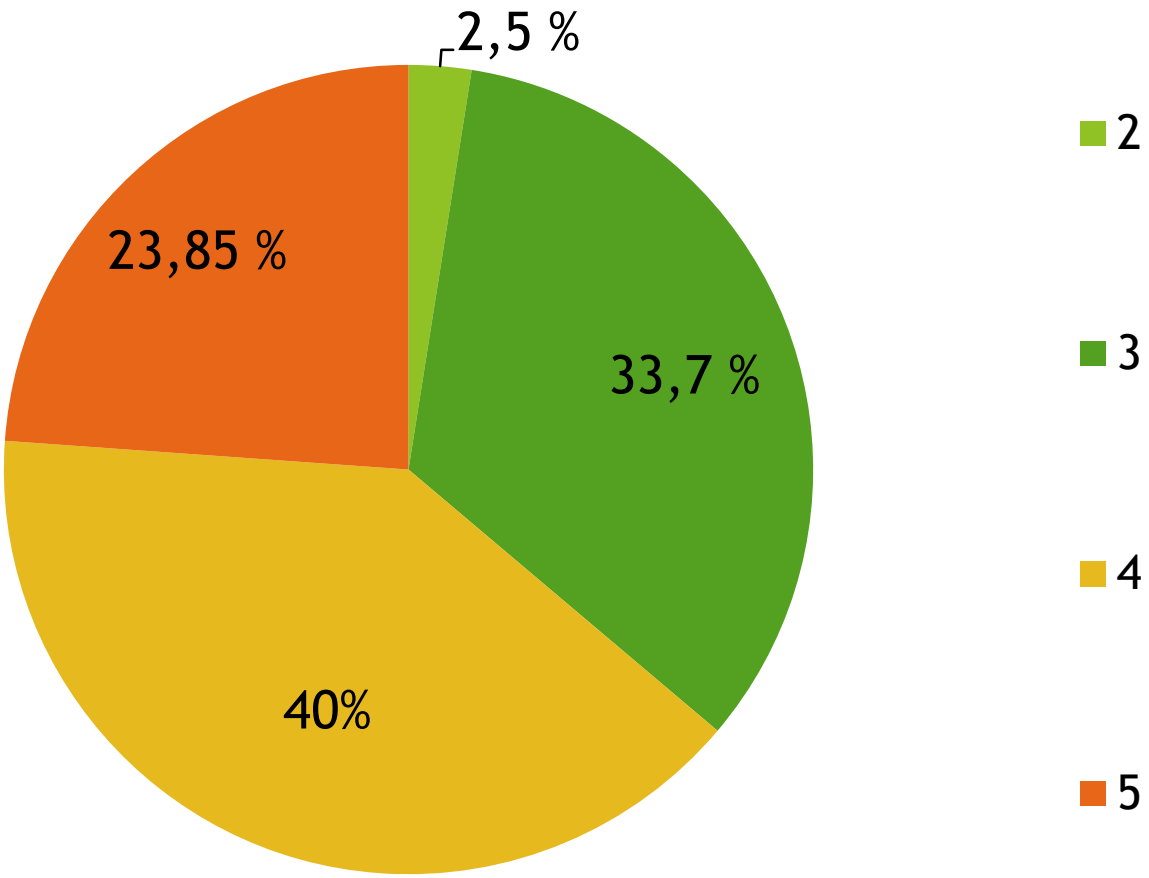

Средний балл ОГЭ по русскому языку в разрезе школ

Наименование ОО	Средний балл ОГЭ-2021
МБОУ СОШ № 1 им. В.С. Устинова	4,1
МАОУ СОШ № 2 им. А.П. Маресьева	3,9
МАОУ СОШ № 3 им. Пушкина	4,0
МБОУ СОШ № 5 им. Ф.Г. Деркача	3,7
МБОУ ООШ № 6 им. М.В. Масливец	3,45
МБОУ СОШ № 7 им. А.Т. Момот	3,4
МБОУ СОШ № 8 им. А. Демина	3,75
МБОУ СОШ № 9 им. П.Ф. Захарченко	3,8
МБОУ СОШ № 10 им. А.Б. Плетиня	4,0
МБОУ СОШ № 11 им. А.В. Кривоноса	3,8
МБОУ СОШ № 12 им. М.К. Герасименко	3,8
МБОУ СОШ № 13 им. А.М. Гарбуза	3,47
МБОУ СОШ № 15	3,54
МБОУ ООШ № 16 им. В.В. Сальникова	4,6
МБОУ ООШ № 17 им. Героев 417 Стрелковой дивизии	3,3
МБОУ СОШ № 20 им. Г.К. Жукова	4,44

Сравнение количества неудовлетворительных работ ОГЭ по русскому языку в разрезе школ

Наименование ОО	ОГЭ-2019 количество отметок «2»	ОГЭ-2021 количество отметок «2»
МБОУ СОШ № 1 им. В.С. Устинова	1	0
МАОУ СОШ № 2 им. А.П. Маресьева	0	1
МАОУ СОШ № 3 им. Пушкина	0	2
МБОУ СОШ № 5 им. Ф.Г. Деркача	1	0
МБОУ ООШ № 6 им. М.В. Масливец	0	0
МБОУ СОШ № 7 им. А.Т. Момот	0	3
МБОУ СОШ № 8 им. А. Демина	1	1
МБОУ СОШ № 9 им. П.Ф. Захарченко	1	0
МБОУ СОШ № 10 им. А.Б. Плетиня	1	0
МБОУ СОШ № 11 им. А.В. Кривоноса	2	1
МБОУ СОШ № 12 им. М.К. Герасименко	0	0
МБОУ СОШ № 13 им. А.М. Гарбуза	2	3
МБОУ СОШ № 15	0	2
МБОУ ООШ № 16 им. В.В. Сальникова	0	0
МБОУ ООШ № 17 им. Героев 417 Стрелковой дивизии	0	0
МБОУ СОШ № 20 им. Г.К. Жукова	0	0

Результаты ОГЭ по русскому языку 2021 года в сравнении с результатами ОГЭ 2019 года

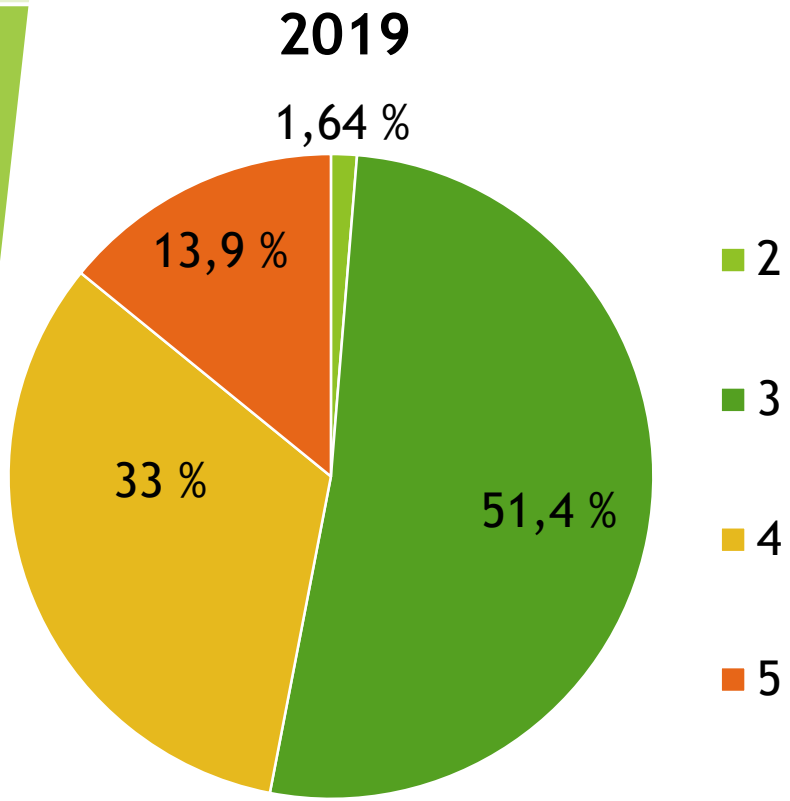

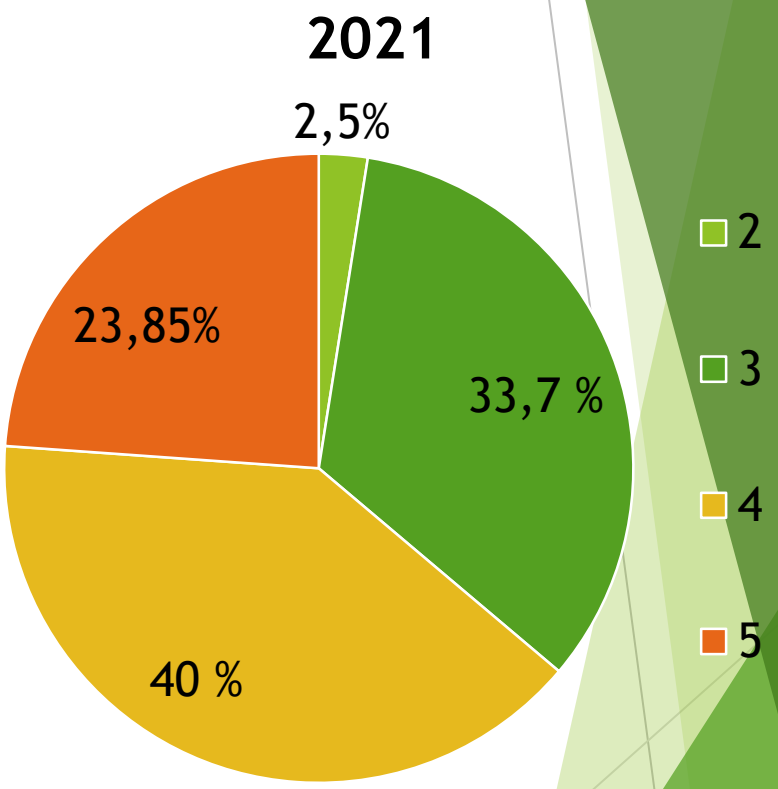

Сравнение результатов ОГЭ по русскому языку 2021 года с результатами 2019 года

повышение доли «2» на 0,86 %
понижение доли «3» на 17,7 %

повышение доли «4» на 7 %
повышение доли «5» на 9,99 %

Наивысшие результаты ОГЭ по русскому языку

№ Школы	Первичный балл	Итоговый балл
СОШ 1	33	5
СОШ 3	33	5
СОШ 3	33	5
СОШ 12	33	5
СОШ 15	33	5
СОШ 20	33	5
СОШ 20	33	5
СОШ 20	33	5
СОШ 20	33	5
СОШ 20	33	5
СОШ 20	33	5

ИТОГИ ОГЭ по русскому языку

Таким образом, сравнивая результаты ОГЭ по русскому языку 2019 и 2021 годов, можно сделать вывод о том, что в Брюховецком районе количество «2» увеличилось на 4 работы, «3» сократилось на 106 работ, «4» стало больше на 28 работ, а «5» увеличилось на 48 работ.

Средний краевой балл по русскому языку равен **4,0** б., а в районе - **3,8** б.

- Средний краевой балл неудовлетворительных результатов ОГЭ по русскому языку составил **2,8** б., а в Брюховецком районе - **2,7** б.

- Кроме того, в школах №1, № 5, № 6, № 9, № 10, № 12, № 16, № 17, № 20 отсутствуют неудовлетворительные результаты по русскому языку в 2020-2021 учебном году в сравнении с 2018-2019 учебным годом.
- В школах № 2, № 3, № 7, № 8, № 11, № 13, № 15 отметки «2» остались в прежнем количестве либо увеличились вовсе.

- Самое высокое среднее значение по русскому языку в районе в МБОУ ООШ № 16 им. В.В. Сальникова **- 4,6** б.
- Самое низкое среднее значение в МБОУ ООШ № 17 им. Героев 417 Стрелковой Дивизии **– 3,3** б.
- Самые высокие результаты по русскому языку показали дети из СОШ № 1, № 3, № 12, № 15, № 20, набрав наивысших 33 первичных б.
- На пересдачу в дополнительный период ОГЭ не попали следующие школы: № 1, 5, 6, 9, 10, 12, 16, 17, 20.

Брюховецкий район
Диаграмма распределения отметок ОГЭ (основной период) по математике в 2021 году

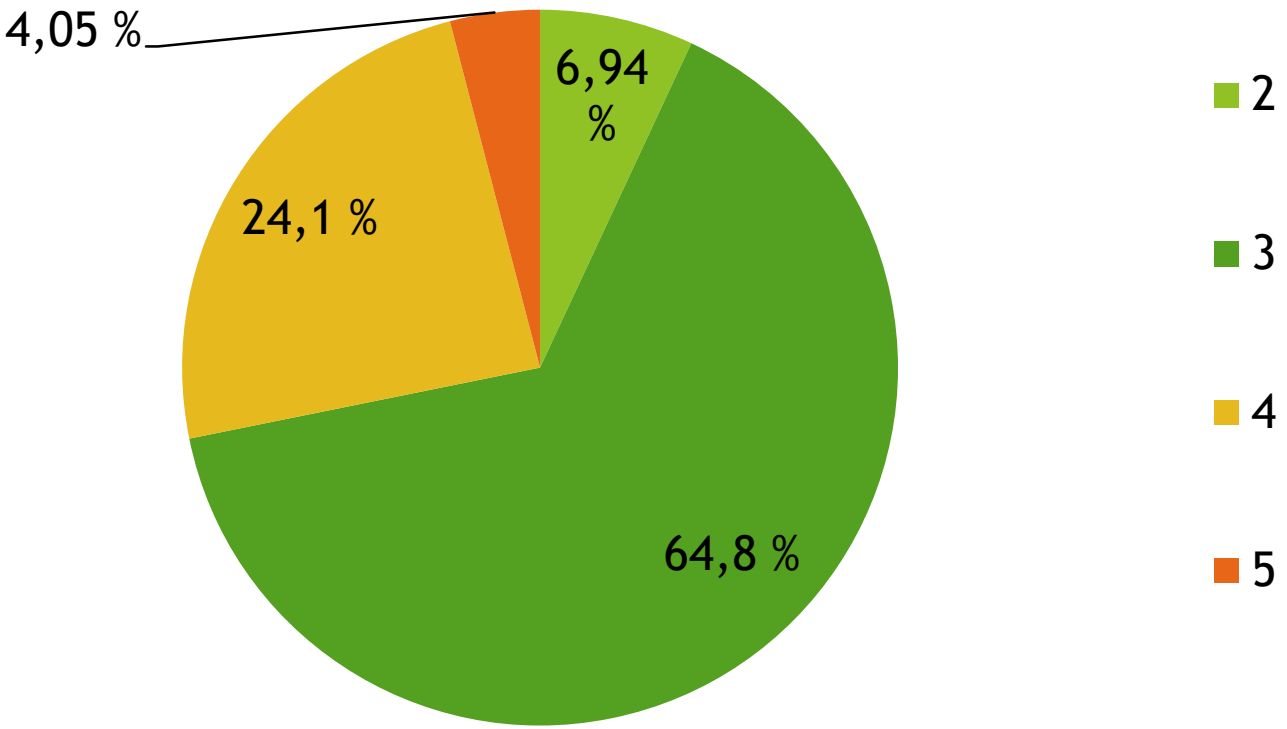

Средний балл ОГЭ по математике в разрезе школ

Наименование ОО	Средний балл ОГЭ-2021
МБОУ СОШ № 1 им. В.С. Устинова	3,5
МАОУ СОШ № 2 им. А.П. Маресьева	3,2
МАОУ СОШ № 3 им. Пушкина	3,48
МБОУ СОШ № 5 им. Ф.Г. Деркача	2,95
МБОУ ООШ № 6 им. М.В. Масливец	3,0
МБОУ СОШ № 7 им. А.Т. Момот	3,06
МБОУ СОШ № 8 им. А. Демина	3,1
МБОУ СОШ № 9 им. П.Ф. Захарченко	3,14
МБОУ СОШ № 10 им. А.Б. Плетиня	3,37
МБОУ СОШ № 11 им. А.В. Кривоноса	4,0
МБОУ СОШ № 12 им. М.К. Герасименко	3,1
МБОУ СОШ № 13 им. А.М. Гарбуза	3,03
МБОУ СОШ № 15	3,04
МБОУ ООШ № 16 им. В.В. Сальникова	3,3
МБОУ ООШ № 17 им. Героев 417 Стрелковой дивизии	3,3
МБОУ СОШ № 20 им. Г.К. Жукова	3,46

Результаты ОГЭ по математике 2021 года в сравнении с результатами ОГЭ 2019 года

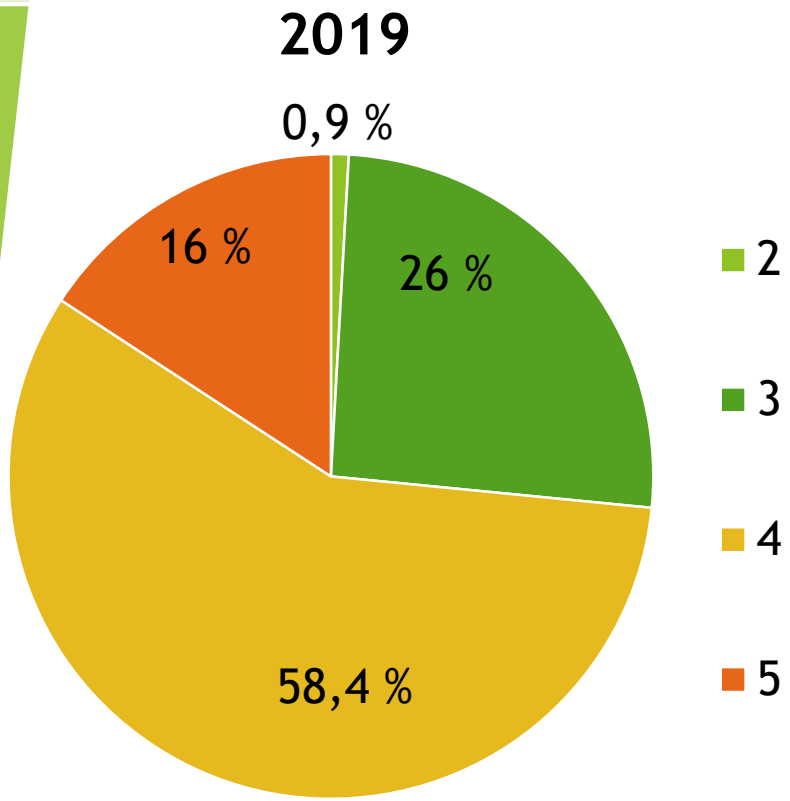

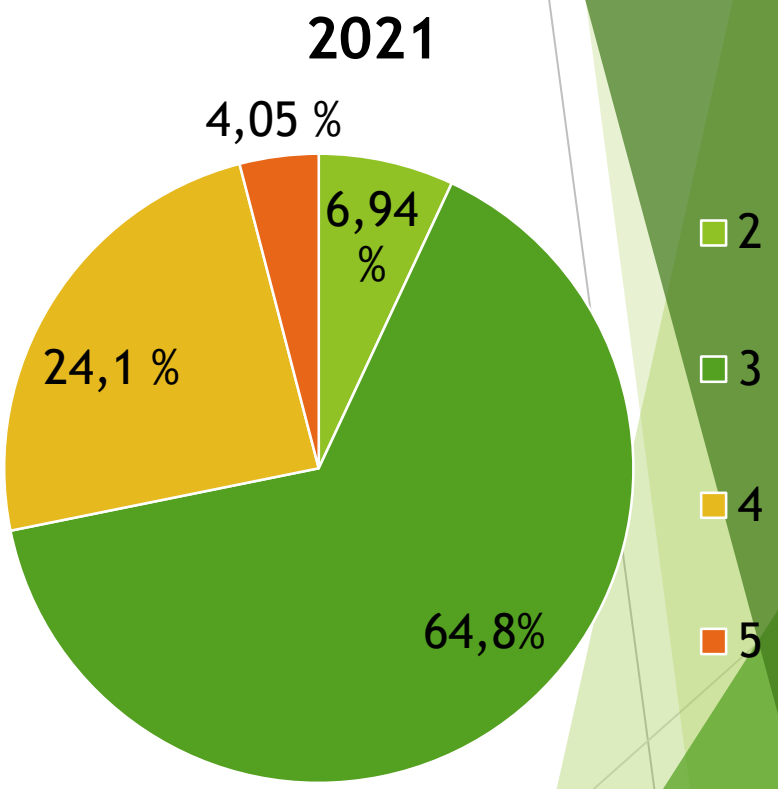

Сравнение результатов ОГЭ по математике 2021 года с результатами 2019 года

повышение доли «2» на 6,04 %
повышение доли «3» на 38,8 %

понижение доли «4» на 34,3 %
понижение доли «5» на 11,95 %

Наивысшие результаты ОГЭ по математике

№ Школы	Первичный балл	Итоговый балл
СОШ 20	28	5

Сравнение количества неудовлетворительных работ ОГЭ по математике в разрезе школ

Наименование ОО	ОГЭ-2019 (основной период) количество отметок «2»	ОГЭ-2021 (основной период) количество отметок «2»
МБОУ СОШ № 1 им. В.С. Устинова	0	1
МАОУ СОШ № 2 им. А.П. Маресьева	2	6
МАОУ СОШ № 3 им. Пушкина	0	4
МБОУ СОШ № 5 им. Ф.Г. Деркача	0	1
МБОУ ООШ № 6 им. М.В. Масливец	0	0
МБОУ СОШ № 7 им. А.Т. Момот	0	5
МБОУ СОШ № 8 им. А. Демина	1	2
МБОУ СОШ № 9 им. П.Ф. Захарченко	1	1
МБОУ СОШ № 10 им. А.Б. Плетиня	1	1
МБОУ СОШ № 11 им. А.В. Кривоноса	0	3
МБОУ СОШ № 12 им. М.К. Герасименко	0	0
МБОУ СОШ № 13 им. А.М. Гарбуза	1	7
МБОУ СОШ № 15	0	6
МБОУ ООШ № 16 им. В.В. Сальникова	0	0
МБОУ ООШ № 17 им. Героев 417 Стрелковой дивизии	0	0
МБОУ СОШ № 20 им. Г.К. Жукова	0	1

СРАВНЕНИЕ КОЛИЧЕСТВА ПОЛУЧЕННЫХ ОТМЕТОК НА ОГЭ ПО ПРЕДМЕТАМ

РУССКИЙ ЯЗЫК - 2019				
Число участников ОГЭ	"2" кол-во	"3" кол-во	"4" кол-во	"5" кол-во
546	9	281	180	76

РУССКИЙ ЯЗЫК – 2021				
Число участников ОГЭ	"2" кол-во	"3" кол-во	"4" кол-во	"5" кол-во
520	13	175	208	124

МАТЕМАТИКА - 2019				
Число участников ОГЭ	"2"	"3"	"4"	"5"
546	6	137	317	86

МАТЕМАТИКА - 2021				
Число участников ОГЭ	"2"	"3"	"4"	"5"
520	36	336	125	21

ИТОГИ ОГЭ по математике

- Таким образом, сравнивая результаты ОГЭ по математике 2019 и 2021 годов, можно сделать вывод о том, что в 2021 году количество «2» увеличилось на 30 работ, «3» стало на 199 работ больше, «4» стало меньше на 192 работы, а «5» сократилось на 65 работ.

- Средний балл по математике в крае составляет 3,2 б., а в районе равен **2,9 б.**

- Средний краевой балл неудовлетворительных результатов ОГЭ по мтематике составил **2,8 б.**, а в Брюховецком районе **- 2,7 б**.

- Причины ухудшения результатов по математике связаны с нововведениями: видеонаблюдение, практико-ориентированные задачи, частичное отсутствие в 2019-2020 уч.г. очного обучения.

- Самое высокое среднее значение в районе по математике в МБОУ СОШ № 11 им. А.В. Кривоноса – **4,0 б**.

- Самое низкое среднее значение в районе по математике в МБОУ СОШ № 5 им. Ф.Г. Деркача – **2,95 б**.

- Самый высокий результат по математике у обучающегося из МБОУ СОШ № 20 им. Г.К. Жукова – это **28** первичных баллов из **33** возможных б.

- На пересдачу в дополнительный период ОГЭ не попали: ООШ № 6, СОШ № 12, ООШ № 16, ООШ № 17.

Управление образования администрации муниципального образования Брюховецкий район

Анализ ОГЭ дополнительного периода - 2021

Валиева Айгуль Аликовна,
главный специалист отдела
оценки качества образования
управления образования
муниципального образования
Брюховецкий район

ст. Брюховецкая
2021

Сравнение количества неудовлетворительных работ ОГЭ по русскому языку в разрезе школ

Наименование ОО	основной период ОГЭ количество отметок «2»	Дополнительный период ОГЭ количество отметок «2»	ИТОГО количество отметок «2» на ОГЭ в 2020-2021 уч.году
МБОУ СОШ № 1 им. В.С. Устинова	0	0	0
МАОУ СОШ № 2 им. А.П. Маресьева	1	0	0
МАОУ СОШ № 3 им. Пушкина	2	0	0
МБОУ СОШ № 5 им. Ф.Г. Деркача	0	0	0
МБОУ ООШ № 6 им. М.В. Масливец	0	0	0
МБОУ СОШ № 7 им. А.Т. Момот	3	0	0
МБОУ СОШ № 8 им. А. Демина	1	0	0
МБОУ СОШ № 9 им. П.Ф. Захарченко	0	0	0
МБОУ СОШ № 10 им. А.Б. Плетиня	0	0	0
МБОУ СОШ № 11 им. А.В. Кривоноса	1	0	0
МБОУ СОШ № 12 им. М.К. Герасименко	0	0	0
МБОУ СОШ № 13 им. А.М. Гарбуза	3	0	0
МБОУ СОШ № 15	2	1	0
МБОУ ООШ № 16 им. В.В. Сальникова	0	0	0
МБОУ ООШ № 17 им. Героев 417 Стрелковой дивизии	0	0	0
МБОУ СОШ № 20 им. Г.К. Жукова	0	0	0

Сравнение количества неудовлетворительных работ ОГЭ по математике в разрезе школ

Наименование ОО	ОГЭ (основной период) количество отметок «2»	ОГЭ (дополнительный период) количество отметок «2»	ИТОГО количество отметок «2» на ОГЭ в 2020-2021 уч.году
МБОУ СОШ № 1 им. В.С. Устинова	1	1	**0**
МАОУ СОШ № 2 им. А.П. Маресьева	2	6	**0**
МАОУ СОШ № 3 им. Пушкина	0	4	**0**
МБОУ СОШ № 5 им. Ф.Г. Деркача	0	1	**0**
МБОУ ООШ № 6 им. М.В. Масливец	0	0	**0**
МБОУ СОШ № 7 им. А.Т. Момот	0	5	**0**
МБОУ СОШ № 8 им. А. Демина	1	2	**0**
МБОУ СОШ № 9 им. П.Ф. Захарченко	1	1	**0**
МБОУ СОШ № 10 им. А.Б. Плетиня	1	1	**0**
МБОУ СОШ № 11 им. А.В. Кривоноса	0	3	**0**
МБОУ СОШ № 12 им. М.К. Герасименко	0	0	**0**
МБОУ СОШ № 13 им. А.М. Гарбуза	1	6	**0**
МБОУ СОШ № 15	0	6	**0**
МБОУ ООШ № 16 им. В.В. Сальникова	0	0	**0**
МБОУ ООШ № 17 им. Героев 417 Стрелковой дивизии	0	0	**0**
МБОУ СОШ № 20 им. Г.К. Жукова	0	1	**0**

СРАВНЕНИЕ КОЛИЧЕСТВА ПОЛУЧЕННЫХ ОТМЕТОК НА ОГЭ ПО ПРЕДМЕТАМ

ИТОГИ ОГЭ дополнительного периода

Число уч-в ОГЭ	Предмет	«2»		«3»		«4»		«5»		качество успеваемости	общая успеваемость
		Всего	% от общего кол-ва	Всего	% от общего кол-ва	Всего	% от общего кол-ва	Всего	% от общего кол-ва		
520	Русский язык	0	0,00	186	35,77	211	40,58	123	23,65	64,23	100,00
	Математика	0	0,00	372	71,54	126	24,23	22	4,23	28,46	100,00